

CleanAcc

**Batteri för CleanCash
kontrollenhet**

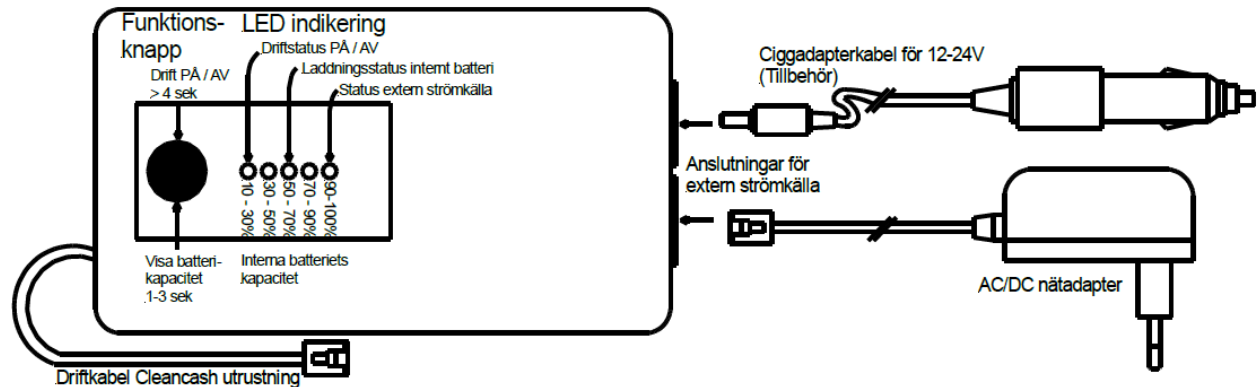
Handhavande
&
Teknisk specifikation

greeni

CleanAcc – Batteri för CleanCash kontrollenhet

1. Beskrivning

CleanAcc är utvecklad för att leverera avbrottsfri strömförsörjning och batteridrift till kontrollenheten CleanCash i portabla installationer eller där matningsspänningen inte är tillförlitlig.



1.1. Laddning av interna batteriet i CleanAcc

Laddning av det interna batteriet i CleanAcc startar oberoende av driftläge när extern strömkälla ansluts till CleanAcc från CleanCash original nätadapter eller adapterkabel för cigarettändaruttag (tillbehör).

Laddning av CleanAccs interna batteri indikeras med blinkande grön laddnings-LED. När batteriet är helt laddat visar laddnings-LED grönt fast sken.

1.2. Batterikapacitet

Det interna batteriets återstående batterikapacitet visas med LED-stapeln, genom en kort knapptryckning (ca 1-3 sekunder).

Det interna batteriet kan laddas inom temperaturområdet 0°C till +45°C. Utanför detta temperaturområde startas inte laddningen, även om extern strömkälla är ansluten.

1.3. Driftläge

PÅ - Detta driftläge aktiveras genom att hålla in knappen minst 4 sekunder.

AV - CleanAcc stängs av genom att hålla in knappen i minst 4 sekunder.

1.4. Backup-drift

Aktivt driftläge indikeras med fast lysande grön driftstatus-LED.

När CleanAcc är ansluten till extern strömkälla laddas CleanAccs interna batteri samtidigt som enheten ger ström till ansluten CleanCash kontrollenhet vid aktivt driftläge.

Om inspänningen till CleanAcc bryts eller kopplas ur går CleanAcc automatiskt över till batteridrift och fortsätter ge ström till ansluten utrustning så länge den är påslagen och enhetens interna batteri har tillräcklig laddning.

1.5. Laddning

Batteriets laddningsstatus visas med enhetens laddnings-LED. Fast sken anger helt laddat batteri och blinkade sken visar att laddning pågår.

När extern strömkälla är ansluten och ger ström till CleanAcc lyser grön status-LED för extern strömkälla.

1.6. Batteridrift

Aktivt driftläge med endast det interna batteriet som strömkälla indikeras med fast sken från grön driftstatus-LED. Vid batteridrift levereras ström till CleanCash-utrustning så länge det interna batteriet har energi.







1.7. Notera

För att spara energi rekommenderas att CleanAcc slås av när den inte används för att driva ansluten CleanCash-utrustning. Påslaget driftläge förbrukar interna batteriets laddning, om enheten inte är ansluten till laddande inspänning, ända tills batteriet är helt urladdat.



2. LED-indikeringar

2.1. Interna batteriets återstående batterikapacitet



Tryck in knappen i 1-3 sekunder för att visa interna batteriets återstående kapacitet. Status visas enligt nedan:

	90-100%
	70-90%
	50-70%
	30-50%
	10-30%
	0-10%



2.2. Driftläge

	PÅ - LED för driftstatus ger fast grönt sken när CleanAcc är påslagen för drift.
	AV - LED för driftstatus är släckt när CleanAcc är avstängd från drift. Enheten slås på eller av genom att hålla in knappen minst 4 sekunder.

2.3. Laddningsstatus

	100% laddat - LED för batteriets laddningsstatus ger fast grönt sken när batteriet är helt laddat.
	Laddning pågår - LED för batteriets laddningsstatus blinkar när laddning pågår.

2.4. Extern strömkälla

	PÅ - LED för extern strömkälla ger fast grönt sken när ansluten extern strömkälla ger ström till CleanAcc.
	AV - LED för extern strömkälla är släckt när extern strömkälla ej är ansluten eller ej ger ström till CleanAcc.

3. Specifikation

Utspänning

15V, max 400mA, via fasta kabeln med CleanCash originalkontakt.

Inspänning

5-30V, ca 5 W, via CleanCash original nätadapter eller adapterkabel för cigarettändaruttag (tillbehör).

Adapterkabel för cigarettändaruttag

Separat tillbehör. Ansluts till 2,1 mm DC-jack.

Batterityp

LitiumJon

Energiinnehåll batteri

8Ah. Ger en typisk drifttid på 12h för CleanCash kontrollenhet vid batteridrift.

Laddningstid

Ca 4 timmar vid helt urladdat internt batteri.

Temperaturområde drift

Minus 10 till +45 grader. Batteriprestanda och laddning påverkas av enhetens temperatur.

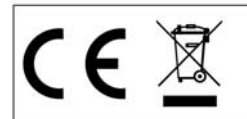
Vikt & Mått

Ca 150 gram

113 x 63 x 32 mm



Varning!



4. Varningsmeddelande

- Utsätt inte CleanAcc för regn eller fukt.
- Utsätt inte CleanAcc för direkt solljus eller höga temperaturer.
- Försök aldrig öppna CleanAccs hölje eller själv reparera produkten.
- Tappa inte något på CleanAcc. Ställ inget tungt ovanpå CleanAcc och utsätt den inte för slag och stötar.
- Kortslut inte CleanAccs elektriska anslutningar och koppla inte skadade kablar till produkten.
- Produkten får endast användas enligt anvisningarna i torr, väl ventilerad miljö och inte nära lättantändliga vätskor eller gaser.
- Får endast anslutas till CleanCash.

5. Återvinning

CleanAcc har inbyggd elektronik samt ett Li-Jon batteri och skall återvinnas när produkten är uttjänt. Produkten kan lämnas in som elavfall på din kommunala återvinningsstation.



Origum Distribution AB

Rosersbergsvägen 28, 195 71 Rosersberg

origum@origum.se - www.origum.se